

山形市立商業高等学校校舎等改築事業NEWS Vol.7

【発行】
2021（令和3）年4月
株式会社山商パートナーズ
連絡先(山形建設本社)：(023)644-5208

◆工事経過の報告

4月になり、新入生が入学する時期となりました。現校舎で新入生を迎えるのは今年が最後となり、来年は新しい校舎で新入生を迎え高校生活がスタートします。建築工事は、3月で2年の工事期間の半分が経過し、4月から折り返しとなります。工事進捗率は2月28日時点で46.2%となり、約1年後となった来年4月の供用開始に向け、工事は順調に進んでいます。

校舎棟および体育館棟各階の工事予定は右表の通りです。


校舎棟は、1階躯体工事の全工程が終了し、建物内部の壁・床・天井を仕上げる内装工事に進んでいます。他の階は継続して躯体工事が行われており、終了した階から内装工事に進みます。

体育館棟は、1階、2階ともに躯体工事が進んでいます。また、2節目、3節目の鉄骨建方が行われています。大型の350トンクレーンを使用し、鉄骨を建物上部の設置場所へと運んでいます。

校舎棟・体育館棟階数ごとの工事予定

		3月	4月	5月
校舎棟	1階	内装工事	内装工事	内装工事
	2階	躯体工事	躯体工事	内装工事
	3階	躯体工事	躯体工事	躯体工事
	4階		躯体工事	躯体工事
体育館棟	1階	躯体工事	躯体工事	躯体工事
	2階	2節目鉄骨建方	2節目鉄骨建方	躯体工事
	3階	3節目鉄骨建方	3節目鉄骨建方	

現場全景（3月15日撮影）



◆各工事エリアの紹介


躯体工事が終了し、内装工事に引き掛かった校舎棟1階の各エリアおよび体育館棟についてご紹介します。

①生徒昇降口



生徒昇降口は、校舎棟東側に位置します。昇降口から校舎への段差は車いすでも通過できるバリアフリー対応となります。

②図書室




図書室は利用者の用途に合わせて、閲覧スペースや自学自習スペースが設けられます。また、学習空間として、奥に位置する食堂と一体的に利用できます。

③テラス




図書室には軒のあるテラスが付随します。テラスは中庭と連続しており、創造的で豊かな空間となります。

④職員室




職員室は、先生用の机椅子が約60人分並ぶ予定です。また、職員室の隣には、会議や打合せ時に使用するミーティングコーナーが併設されます。

⑤保健室



保健室は、正門から一番近い場所に位置し、緊急時も救急対応がし易くなっています。左奥の外部からの出入口には足洗場が設置され、利用しやすい保健室となります。

⑥来客・職員玄関



来客・職員玄関は南面の駐車場及び正門より視認しやすい場所に位置し、入り口を入った正面には、輝かしい山商の歴史を継承する校史資料コーナーが設置されます。

⑦体育館棟



体育館棟は、2節目、3節目の鉄骨建方が行われています。その後、配筋工事、型枠工事と進んでいきます。

⑧現場見学の様子



3月1日に山形商業高校の先生、事務局の皆様が現場内部の見学を行いました。学校の皆様は工事が始まってから初の見学となりました。